

# CARRETONES MOTORIZADOS SOBRE RAILES

Capacidades estándar hasta 160.000 kg



## CARRETONES MOTORIZADOS SOBRE RAILES

Estructura robusta de acero calidad S275JR

Ruedas de traslación de fundición nodular

Motorreductores eléctricos de alto rendimiento

Pintura de clorocaucho capa gruesa amarillo RAL 1004

Con marcado CE según Directiva 2006/42/CE

Toma de corriente mediante enrollador o cadena portacables

Mando estándar por botonera con 3m de cable

Velocidades estándar 10 o 20 m/min (Opcional: Variador de frecuencia)

Opcional mando por radiofrecuencia

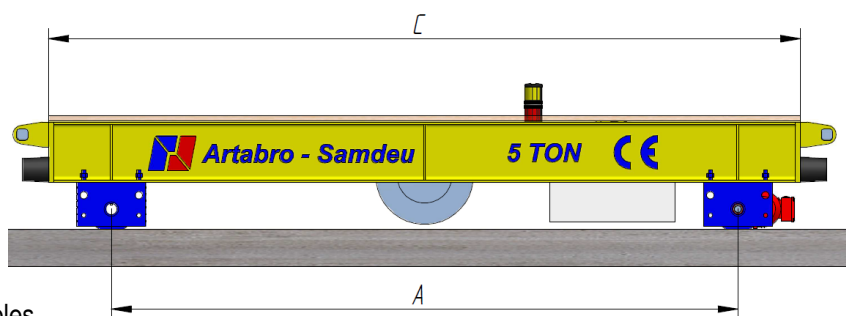
Modelos estándar hasta 160.000 kg de capacidad

Cualquier otra capacidad, longitud o diseño bajo demanda

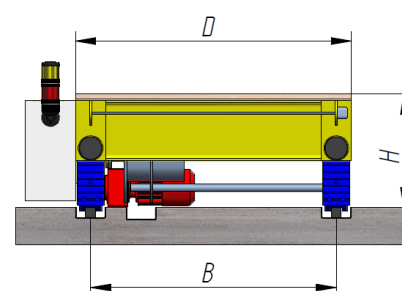
Equipos totalmente configurables a medida del cliente

Posibilidad de suministro y montaje de los railes de traslación

Ejecución **ATEX** disponible bajo demanda 



*Vista frontal*



Modelo	Capacidad (kg)	A (mm)	B (mm)	C (mm)	D (mm)	H (mm)	Peso aprox. (kg)	Potencia (kW) (versión 20 m/min)
CMR.005.1	5000	1100	900	1500	1000	300	380	1,1
CMR.005.2	5000	1600	1400	2000	1500	300	450	1,1
CMR.005.3	5000	2600	1900	3000	2000	320	550	1,1
CMR.010.1	10000	1100	900	1500	1000	350	650	1,5
CMR.010.2	10000	1600	1400	2000	1500	350	770	1,5
CMR.010.3	10000	2600	1900	3000	2000	370	870	1,5
CMR.020.1	20000	1350	1400	2000	1500	460	1600	3,0
CMR.020.2	20000	2350	3400	4000	2500	460	2500	3,0
CMR.040.1	40000	1200	2000	3000	1500	600	2100	5,5
CMR.040.2	40000	2300	3000	4000	2500	620	3200	5,5
CMR.060.1	60000	2200	2000	3000	2500	650	3900	7,5
CMR.060.2	60000	2200	4000	5000	2500	670	5800	7,5
CMR.080.1	80000	2100	3000	4000	2500	700	4100	2 x 5,5
CMR.080.2	80000	2100	5000	6000	2500	730	5500	2 x 5,5
CMR.100.1	100000	2050	3000	4000	2500	800	5300	2 x 7,5
CMR.100.2	100000	2050	5000	6000	2500	850	6400	2 x 7,5
CMR.120.1	120000	2000	3000	4000	2500	800	6500	2 x 9,2
CMR.120.2	120000	2000	5000	6000	2500	850	8000	2 x 9,2
CMR.160.1	160000	1900	2750	4000	2500	900	7200	2 x 11,0
CMR.160.2	160000	1900	4750	6000	2500	950	9500	2 x 11,0

# CARRETONES MOTORIZADOS SOBRE RAILES

Capacidades estándar hasta 160.000 kg



## FORMULARIO DE SOLICITUD DE OFERTA

Si los equipos contenidos en la tabla precedente no se adaptan a sus necesidades, podemos ofertarle un carro diseñado a su medida. Por favor, complete la tabla que aparece más abajo y remítanosla, cumplimentando sus datos. Le enviaremos una oferta personalizada a la mayor brevedad posible.

### DATOS DEL CLIENTE:

EMPRESA: \_\_\_\_\_

NOMBRE: \_\_\_\_\_

TELEFONO: \_\_\_\_\_

EMAIL: \_\_\_\_\_

### CARACTERISTICAS DEL EQUIPO:

CAPACIDAD DE CARGA: \_\_\_\_\_ kg

COTA A: \_\_\_\_\_ mm

COTA B: \_\_\_\_\_ mm

COTA C: \_\_\_\_\_ mm

COTAS D: \_\_\_\_\_ mm

COTAS H: \_\_\_\_\_ mm

CANTIDAD: \_\_\_\_\_ UNIDADES

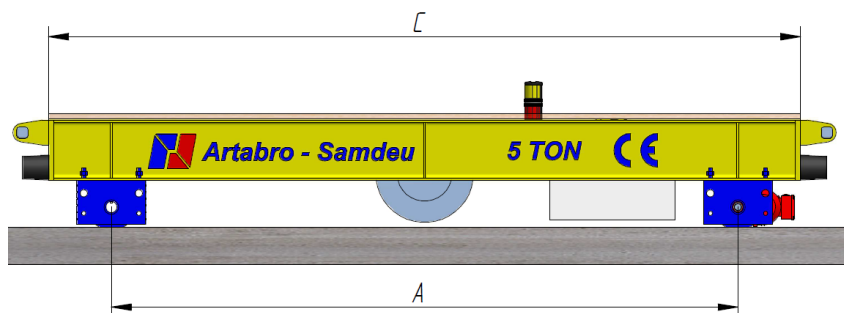
- |   |   |   |
|---|---|---|
| <input type="checkbox"/> Velocidad (Indicar: _____ m/min) | <input type="checkbox"/> Variador de frecuencia | <input type="checkbox"/> Color especial (Indicar RAL: _____)  |
| <input type="checkbox"/> Protección anticorrosiva         | <input type="checkbox"/> Enrollador             | <input type="checkbox"/> Cadena portacables                   |
| <input type="checkbox"/> Mando por radio                  | <input type="checkbox"/> Detector obstáculos    | <input type="checkbox"/> Ejecución ATEX (Indicar zona: _____) |

Otras características (especificar):

ENVIE ESTE FORMULARIO POR EMAIL A:  
**artabro@artabrosamdeu.com**

O POR FAX AL NÚMERO:  
**981 397 065**

*¡Nos adaptamos a sus necesidades!*



Vista frontal

